


學生寫作業&繳作業流程

1. 點選課程((107 上)長期照顧概論-ZZZ001 作業繳交專區)(圖一)，進入教室環境



2. 點選 (圖二) 進入學習互動區(課程公告；課程討論區；線上討論)評量區(作業/報告；測驗/考試)(圖三)



3.點選評量區/作業/報告(圖四)，進行作業

(107上)長期照顧概論-ZZZ001

國立空中大學 數位學習平台

全校課程 我的課程

(107上)長期照顧概論-ZZZ001 作業繳交專區

開課教師: null

作業 / 報告

作業二 觀看佳作

進行作業 查看結果

從 2018-11-07 00:00 到 2018-12-30 23:59

作業一 觀看佳作

進行作業 查看結果

從 即日起 到 無限期

圖四

4.點選開始作答(圖五)

(107上)長期照顧概論-ZZZ001

國立空中大學 數位學習平台

全校課程 我的課程

(107上)長期照顧概論-ZZZ001 作業繳交專區

開課教師: null

準備進行作業

您好，請詳細閱讀以下作答注意事項後開始作答。若不馬上作答，可按「下次再來」離開。

作業名稱: 作業二

總分: 100分

比重: 10%

總題數: 4題

作答起訖日期與時間: 從 2018-11-07 00:00 到 2018-12-30 23:59

是否可重繳: 可重繳

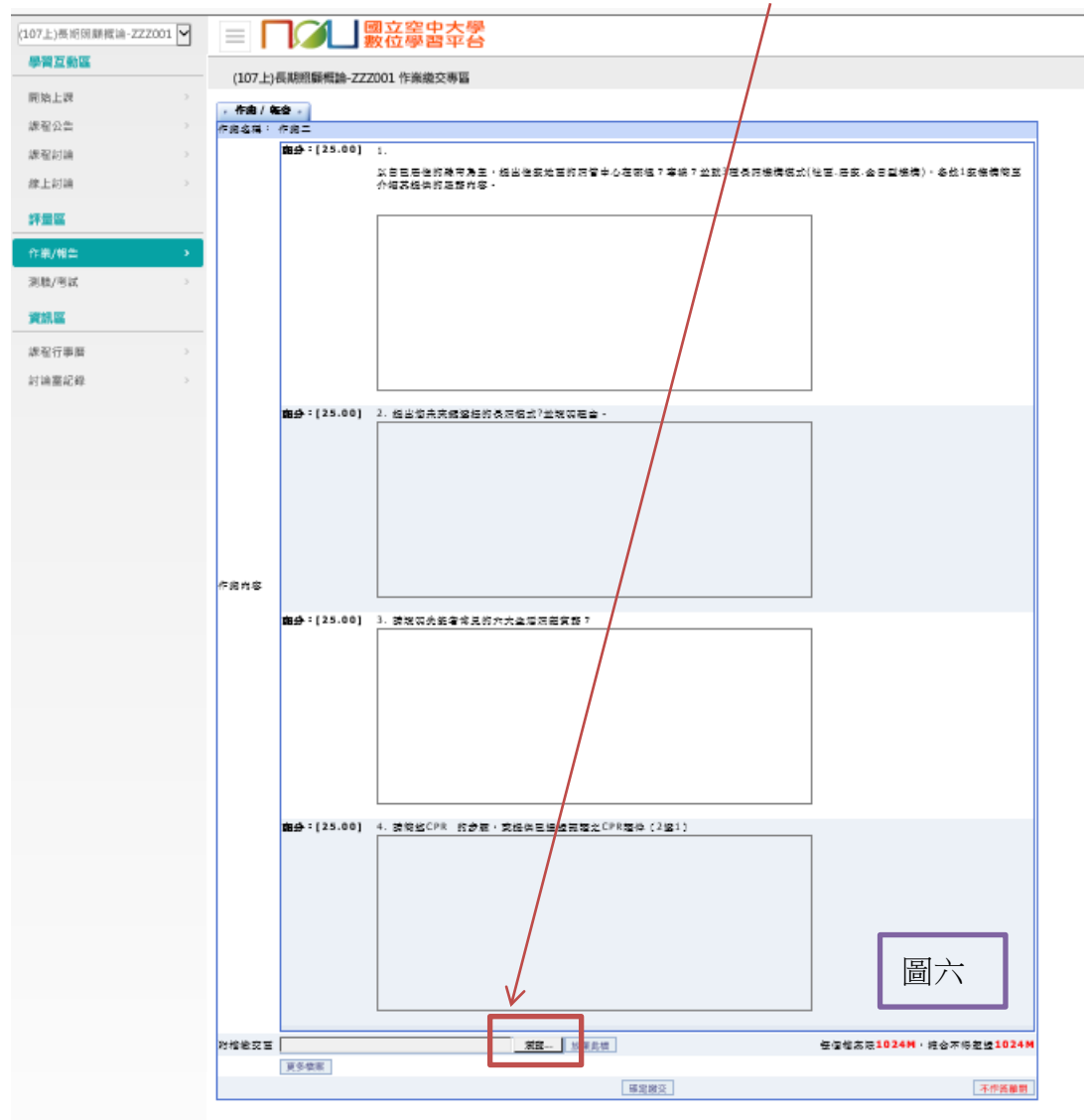
開放觀摩: 不公布

作答說明/師長叮嚀

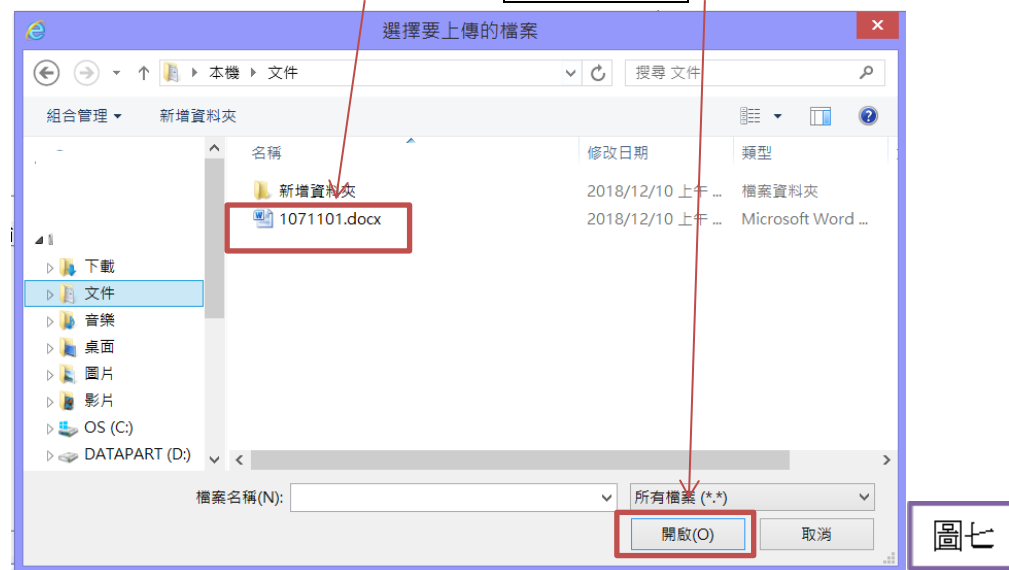
開始作答 下次再來

圖五

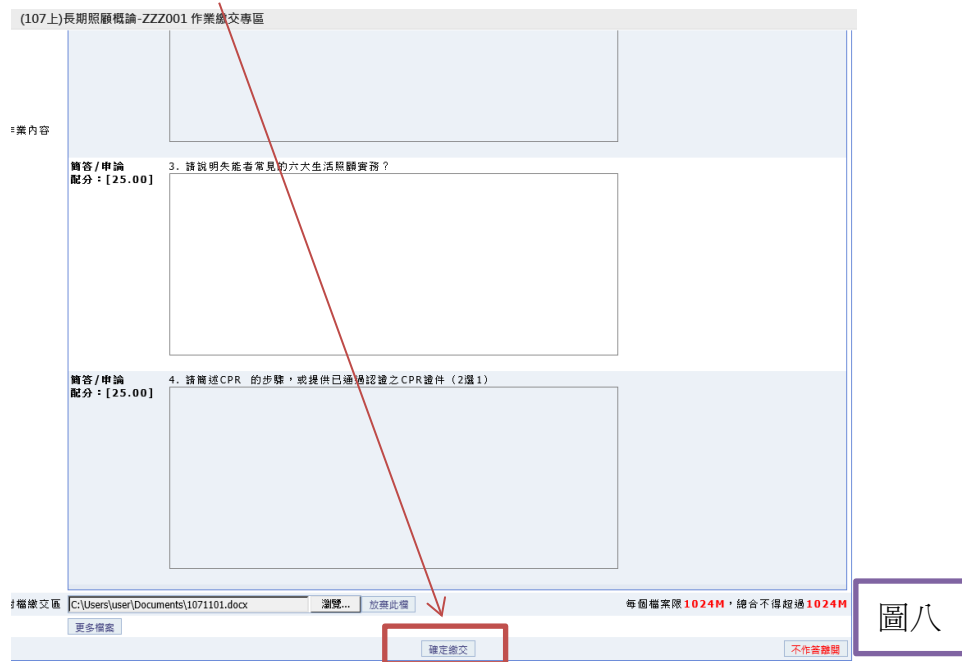
5-1-1. 可看到該作業的題目(圖六)，繳交作業檔案點選**瀏覽**



5-1-2. 選擇要上傳的作業檔例如：**1071101.docx** 再按**開啟** (圖七)

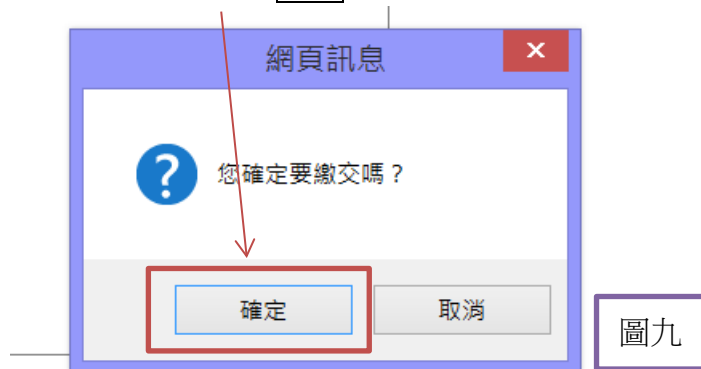


5-1-3.點選**確定繳交**(圖八)



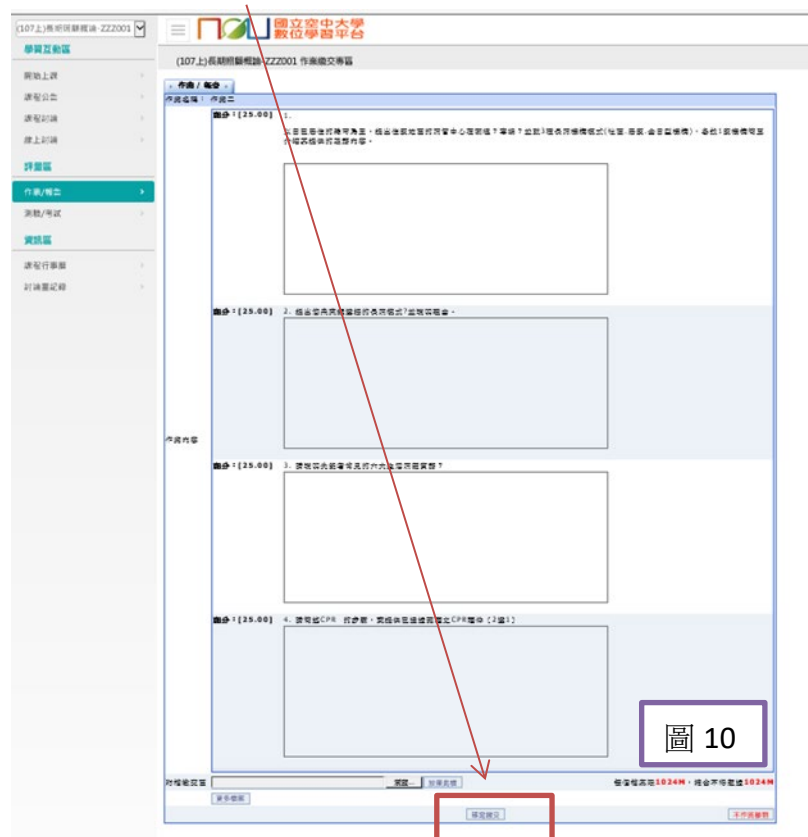
圖八

5-1-4.會出現{您確定要繳交嗎?} 請按**確定**

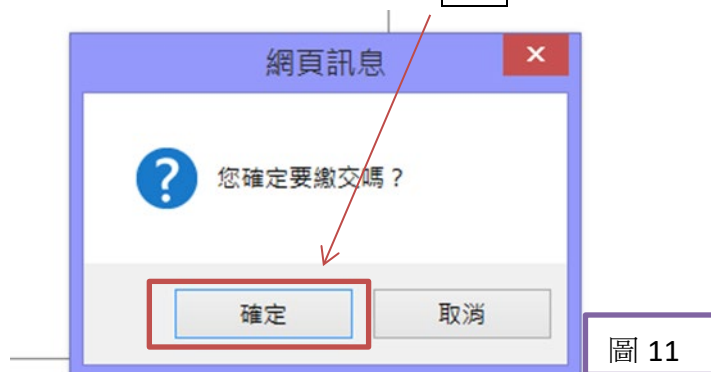


圖九

5-2-1. 看到該作業題目，即可開始線上填寫答案，作答完畢，點選**確定繳交**。(圖 10)



5-2-2. 會出現{您確定要繳交嗎?} 請按**確定** (圖 11)



6. 出現更新完畢，請按**確定**(圖 12)



7. 可看到該作業的狀態顯示為已繳交。並可[查看結果](#)(圖 13)



8. 下圖為線上作題之得分(圖 14)，結束按[關閉](#)

